

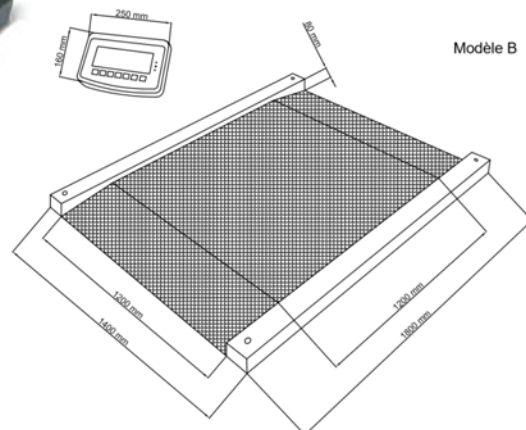
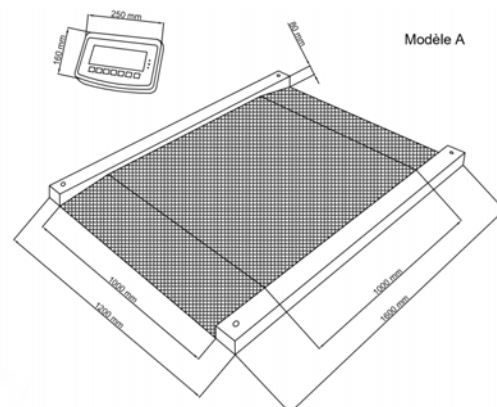

PLATEFORME SURBAISSÉE AVEC RAMPES

NFB



Plateforme au sol en acier peint surbaissée en acier peint, dotée de rampes d'accès intégrées de chaque côté.

Rigide et fiable, elle est idéale pour la pesée de chariots, bacs, poubelles ect....



EQUIPEMENTS STANDARDS

- Indicateur ABS
- Acier peint
- Chassis renforcé
- Grand écran rétroéclairé
- Hauteur des chiffres 52 mm
- Alimentation batterie et secteur
- Clavier 7 touches étanches
- 4 Pieds réglables

FICHE TECHNIQUE

Fonctions	Brut/Tare/Net
Affichage	LCD 52 mm
Structure	Acier peint et ABS
Alimentation	Secteur et batterie en option
Communication	RS 232
Calibration	Externe
Temp. D'utilisation	0° C à 40 ° C

Référence	Portée	Précision	Plateau mm
NFB-600K200M	600 Kg	200 g	1600 x 1200
NFB-600K200LM	600 Kg	200 g	1800 x 1400
NFB-1.5T0.5M	1500 Kg	500 g	1600 x 1200
NFB-1.5T0.5LM	1500 Kg	500 g	1800 x 1400

Référence	Accessoires
965-230	Métrieologie légale
963-130	Certificat d'étalonnage
KFB-A01	Batterie interne rechargeable
BFS-A07	Colonne hauteur 800 mm